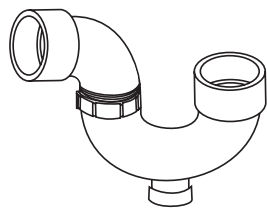


Siphons P

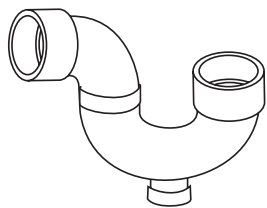
L'eau dans le siphon P empêche les odeurs d'égout d'entrer dans le bâtiment



Siphon P avec union et bouchon de dégorgement

- L'union permet un ajustement latéral durant l'installation.
- Le bouchon de dégorgement permet un accès pour enlever un blocage.

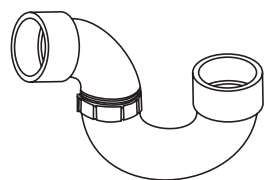
1 1/2" 027468



Siphon P fixe avec bouchon de dégorgement

- Le bouchon de dégorgement permet un accès pour enlever un blocage. N'utiliser que si accessible après installation.

1 1/2" 027441

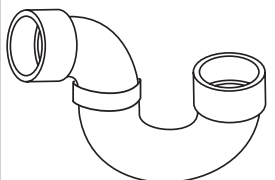


Siphon P avec union

- L'union permet un ajustement latéral durant l'installation.

1 1/2" 027471

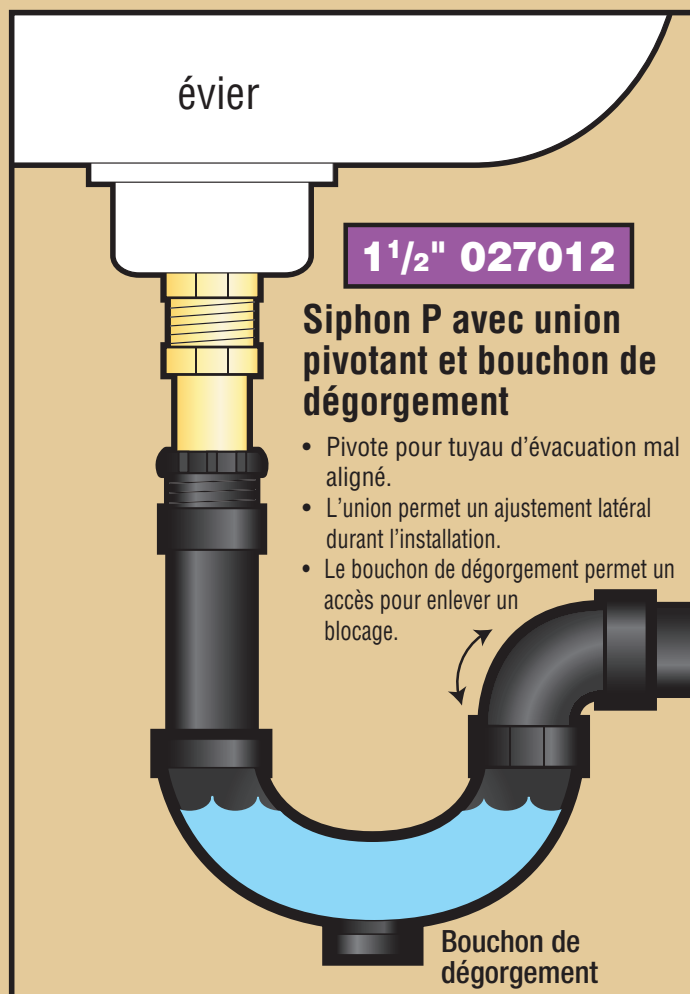
2" 027472



Siphon P fixe

1 1/2" 027431

2" 027432



Siphon P avec union pivotant et bouchon de dégorgement

- Pivote pour tuyau d'évacuation mal aligné.
- L'union permet un ajustement latéral durant l'installation.
- Le bouchon de dégorgement permet un accès pour enlever un blocage.

Où utiliser un siphon P :

- Éviers
- Baignoires / Douches
- Cuves à lessive
- Drains de plancher

Toujours se référer aux codes du bâtiment locaux avant de commencer un projet



Siphon P avec union et/ou bouchon de dégorgement - utiliser là où vous aurez accès au raccord après que l'installation soit complétée i.e. éviers de cuisine et de salle de bain, cuve à lessive, etc.



Siphon P fixe - utiliser lorsque vous n'aurez pas accès au raccord après que l'installation soit complétée i.e. baignoires, douches, drains de plancher.