



Philmac®

RACCORDS UNION POUR TUYAUX EN POLYÉTHYLÈNE

Idéal pour les systèmes d'eau de chalets, de zones rurales et d'exploitations agricoles où une déconnexion est nécessaire.

- Les raccords M Fil./F Fil. fournissent un débranchement de pompe pratique pour les réparations ou le stockage saisonnier;
- Les raccords se connectent / se déconnectent facilement des canalisations d'eau temporaires et saisonnières;
- Le Philmac se connecte à toutes les séries de tuyaux en polyéthylène (75 à 100PSI, CSA et Standard);
- Aucun collet métallique ne rouille ou ne se brise;
- Les raccords thermoplastiques robustes ne rouillent pas, ne se corrodent pas et sont évalués à 230PSI;
- Approuvé pour l'approvisionnement d'eau potable froide.



PLOMBERIE ET IRRIGATION




Adaptateur Mâle (M Fil.)



Adaptateur Femelle (F Fil.)



Manchon



Coude 90° (F Fil.)



B137.1
NSF/ANSI 61

produits
HOME RITE^{MD}
IPEX

6665, chemin Saint- François
Saint-Laurent, QC H4S 1B6
Téléphone : 800-363-4343

ipeXHomerite.com
info@ipeXHomerite.com



RACCORDS UNION POUR TUYAUX EN POLYÉTHYLÈNE

Code de produit IPEX	Description de produit	Utilisation
358060	Manchon 3/4"	Déconnexion saisonnière de l'entrée d'eau de lac.
358061	Manchon 1"	
358062	Manchon 1-1/4"	
358069	Adaptateur Mâle 3/4"	Déconnexion du tuyau en polyéthylène de pompe.
358072	Adaptateur Mâle 1"	
358075	Adaptateur Mâle 1-1/4"	
358082	Adaptateur Femelle 3/4"	Connexion au mamelon fileté, tuyau ou raccord MPT.
358084	Adaptateur Femelle 1"	
358086	Adaptateur Femelle 1-1/4"	
358100	Coude 90° F Fil. 1"	Connexion de 90° au mamelon fileté, tuyau ou raccord MPT.

Une connection facile :

Commencez par couper le tuyau, assurez-vous que la coupe soit droite:

1. Faites glisser l'écrou, puis le collet sur le tuyau en vous assurant que celui-ci est correctement orienté;
2. Appuyez sur l'adaptateur à insertion du tuyau avec un maillet ou un bloc de bois jusqu'à ce qu'il soit solidement en place;
3. Faites glisser la pince et l'écrou sur le raccord et serrez à la main;
4. Terminez le serrage avec une clé anglaise.

Indice utilisateur : Pour les adaptateurs M Fil., fixez le raccord à la pompe, ou autres équipements avant de fixer le tuyau en polyéthylène. Appliquez 3 à 4 niveaux de ruban d'étanchéité avant de les fixer à la pompe.



1.



2.



3.



4.